

KARTA KATALOGOWA  
**WIOŚLARZ + PYŁON**  
seria FITNESS

**Wymiary urządzenia:**

długość: 1175 mm,  
szerokość: 1100 mm,  
wysokość: 1920 mm.

Podane wymiary mogą różnić się w zakresie +/- 5%.

**Przeznaczenie:** wyrób medyczny przeznaczony dla młodzieży i dorosłych oraz użytkowników powyżej 140 cm wzrostu.

**Funkcja urządzenia:** wzmacnia i rozwija mięśnie ramion, klatki piersiowej i grzbietu, angażuje mięśnie nóg. Korzystnie wpływa na układ krążeniowy i oddechowy.

Na pylonie umieszczona jest instrukcja użytkowania wyrobu.

**Wymiary strefy bezpieczeństwa:**

Strefy poszczególnych urządzeń mogą na siebie nachodzić.

W strefie bezpiecznej nie powinno być żadnych innych urządzeń, elementów architektury typu: drzewo, kosz, ławka itp.

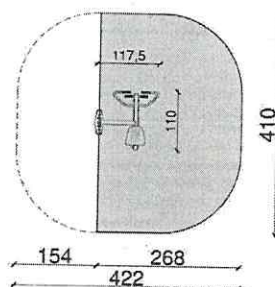
**Maksymalny ciężar użytkownika:** 150 kg.

**Materiał:** urządzenie wykonane z wysokiej jakości stali spawalniczej, dwukrotnie malowane proszkowo farbami epoksydowymi i poliestrowymi. Elementy stalowe zabezpieczone antykorozyjnie poprzez śrutowanie i cynkowanie. Siedzisko wykonane z tworzywa HDPE w kolorze żółtym z otworami ułatwiającymi odpływ wody. Śruby osłonięte zaślepkami. Kolorystyka urządzeń dowolna z palety RAL.

**Elementy konstrukcyjne:** główna rura konstrukcyjna pylonu o średnicy 90 mm, grubość ścianki 3,6 mm. Pozostałe rury o średnicy 101 mm, 60 mm, 42,4 mm. Łożyska kulkowe typu zamkniętego.



Przykładowa wizualizacja urządzenia.



KARTA KATALOGOWA  
**NARCIARZ + PYLON**  
seria FITNESS

**Wymiary urządzenia:**

długość: 1618 mm,  
szerokość: 513 mm,  
wysokość: 1920 mm.

Podane wymiary mogą różnić się w zakresie +/- 5%.

**Przeznaczenie:** wyrób medyczny przeznaczony dla młodzieży i dorosłych oraz użytkowników powyżej 140 cm wzrostu.

**Funkcja urządzenia:** wzmacnia mięśnie nóg, ramion oraz tułowia, korzystnie wpływa na układ krążeniowo-oddechowy. Poprawia koordynację ruchową.

Na pylonie umieszczona jest instrukcja użytkowania wyrobu.

**Wymiary strefy bezpieczeństwa.**


Strefy poszczególnych urządzeń mogą na siebie nachodzić.

W strefie bezpiecznej nie powinno być żadnych innych urządzeń, elementów architektury typu: drzewo, kosz, ławka itp.

**Maksymalny ciężar użytkownika:** 150 kg.

**Materiał:** urządzenie wykonane z wysokiej jakości stali spawalniczej, dwukrotnie malowane proszkowo farbami epoksydowymi i poliestrowymi. Elementy stalowe zabezpieczone antykorozyjnie poprzez śrutowanie i cynkowanie. Stopnice z blachy aluminiowej, ryflowanej o grubości 3 mm. Śruby osłonięte zaślepkami.

**Elementy konstrukcyjne:** główna rura konstrukcyjna pylonu o średnicy 90 mm, grubość ścianki 3,6 mm. Pozostałe rury o średnicy 76 mm, 60,3 mm, 42,4 mm, 33,7 mm. Łożyska kulkowe typu zamkniętego. Urządzenie posiada ograniczniki ruchu.



KARTA KATALOGOWA  
**MOTYL + PYLON**  
seria FITNESS

**Wymiary urządzenia:**

długość: 733 mm,  
szerokość: 1049 mm,  
wysokość: 1920 mm.

Podane wymiary mogą różnić się w zakresie +/- 5%.

**Przeznaczenie:** wyrób medyczny przeznaczony dla młodzieży i dorosłych oraz użytkowników powyżej 140 cm wzrostu.

**Funkcja urządzenia:** wzmacnia siłę mięśniową obręczy barkowej i ramion, aktywizuje mięśnie brzusznej strony klatki piersiowej.

Na pylonie umieszczona jest instrukcja użytkowania wyrobu.

**Wymiary strefy bezpieczeństwa.**


Strefy poszczególnych urządzeń mogą na siebie nachodzić.

W strefie bezpiecznej nie powinno być żadnych innych urządzeń, elementów architektury typu: drzewo, kosz, ławka itp.

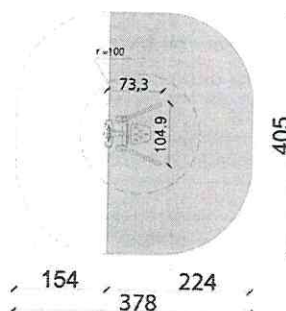
**Maksymalny ciężar użytkownika:** 150 kg.

**Materiał:** urządzenie wykonane z wysokiej jakości stali spawalniczej, dwukrotnie malowane proszkowo farbami epoksydowymi i poliestrowymi. Elementy stalowe zabezpieczone antykorozyjnie poprzez śrutowanie i cynkowanie. Śruby osłonięte zaślepkami. Siedzisko wykonane z tworzywa HDPE w kolorze żółtym z otworami ułatwiającymi odpływ wody.

**Elementy konstrukcyjne:** główna rura konstrukcyjna pylonu o średnicy 90 mm, grubość ścianki 3,6 mm. Pozostałe rury o średnicy 33,7 mm, 42,4 mm, 76,1 mm.



Przykładowa wizualizacja urządzenia.



KARTA KATALOGOWA  
**ORBITREK + PYLON**  
seria FITNESS

**Wymiary urządzenia:**

długość: 1505 mm,  
szerokość: 620 mm,  
wysokość: 1920 mm.

Podane wymiary mogą różnić się w zakresie +/- 5%.

**Przeznaczenie:** wyrób medyczny przeznaczony dla młodzieży i dorosłych oraz użytkowników powyżej 140 cm wzrostu.

**Funkcja urządzenia:** wzmacnia mięśnie nóg i ramion. Poprawia koordynację ruchową. Zwiększa wydolność krążeniowo - oddechową.

Na pylonie umieszczona jest instrukcja użytkowania wyrobu.

**Wymiary strefy bezpieczeństwa.**

Strefy poszczególnych urządzeń mogą na siebie nachodzić.

W strefie bezpiecznej nie powinno być żadnych innych urządzeń, elementów architektury typu: drzewo, kosz, ławka itp.

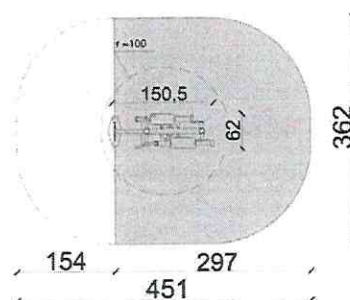
**Maksymalny ciężar użytkownika:** 150 kg.

**Materiał:** urządzenie wykonane z wysokiej jakości stali spawalniczej, dwukrotnie malowane proszkowo farbami epoksydowymi i poliestrowymi. Elementy stalowe zabezpieczone antykorozyjnie poprzez śrutowanie i cynkowanie. Stopnice z blachy aluminiowej, ryflowanej o grubości 3 mm. Śruby osłonięte zaślepkami.

**Elementy konstrukcyjne:** główna rura konstrukcyjna pylonu o średnicy 90 mm, grubość ścianki 3,6 mm. Pozostałe rury o średnicy 90 mm, 76 mm, 60,3 mm, 42,4 mm, 33,7 mm. Łożyska kulkowe typu zamkniętego.




Przykładowa wizualizacja urządzenia.





Karta katalogowa

DRABINKA/PODCIĄG NÓG (PYLON)



wymiary (dł x szer x wys): 200 x 114 x 224 cm

specyfikacja techniczna:

- Rury stalowe ocynkowane min. 3 mm grubości
- Średnice rur: 33, 38, 42, 60, 90, 114 mm
- Malowane dwukrotnie proszkowo
- Rączki plastikowe
- Łożyska zamknięte, śruby ze stali nierdzewnej
- Siedziska, oparcia i stopnice perforowane ze stali czarnej ocynkowanej i malowanej proszkowo lub ze stali nierdzewnej, min. 3 mm

karta katalogowa

# PAJACYK+PYLON



Wymiary urządzenia:

Wysokość: 175 cm

Długość: 90 cm

Szerokość: 75 cm

Wymiary strefy bezpieczeństwa: 390cmx375 cm

Konstrukcja: konstrukcja nośna wykonana z rur stalowych 88,9x3,6mm. Pozostałe elementy rurowe wykonane z rur stalowych 48,3x3,2mm, 42,4x3,2 mm, 33,7x2,9 mm. Zakończenia rur zaślepione. Siedziska, oparcia, stopnice wykonane z blachy stalowej o grubości 3mm. Gumowe części amortyzujące mocowane do ramy urządzenia za pomocą ocynkowanych śrub z gwintem metrycznym. (śruby i nakrętki z maskownicami, ocynkowane, zabezpieczone przed odkręcaniem. Śruby zamkowe do stopnic i siedzisk ze stali nierdzewnej. Łożyska typu zamkniętego, bezobsługowe. Zabezpieczenie antykorozyjne-urządzenia i wszystkie elementy metalowe poddane obróbce strumieniowo- ścierniej a następnie malowane proszkowo podkładem cynkowym oraz farbą proszkową poliestrową odporną na warunki atmosferyczne i promienie UV.

KARTA KATALOGOWA  
**WYCISKANIE SIEDZĄC + PYLON**  
seria FITNESS

**Wymiary urządzenia:**

długość: 976 mm,  
szerokość: 700 mm,  
wysokość: 1920 mm.

Podane wymiary mogą różnić się w zakresie +/-5%.

**Przeznaczenie:** wyrób medyczny przeznaczony dla młodzieży i dorosłych oraz użytkowników powyżej 140 cm wzrostu.

**Funkcja urządzenia:** wzmacnia i rozwija mięśnie klatki piersiowej, ramion oraz pleców.

Na pylonie umieszczona jest instrukcja użytkowania wyrobu.

**Wymiary strefy bezpieczeństwa.**

Strefy poszczególnych urządzeń mogą na siebie nachodzić.

W strefie bezpiecznej nie powinno być żadnych innych urządzeń, elementów architektury typu: drzewo, kosz, ławka itp.

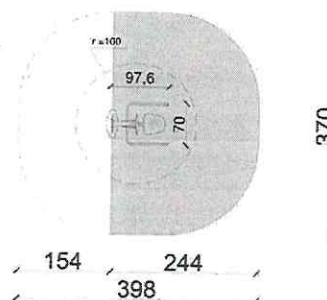
**Maksymalny ciężar użytkownika:** 150 kg.

**Materiał:** urządzenie wykonane z wysokiej jakości stali spawalniczej, dwukrotnie malowane proszkowo farbami epoksydowymi i poliestrowymi. Elementy stalowe zabezpieczone antykorozyjnie poprzez śrutowanie i cynkowanie. Śruby osłonięte zaślepkami. Siedzisko wykonane z tworzywa HDPE w kolorze żółtym, z otworami ułatwiającymi odpływ wody.

**Elementy konstrukcyjne:** główna rura konstrukcyjna pylonu o średnicy 90 mm, grubość ścianki 3,6 mm. Pozostałe rury o średnicy 42,4 mm, 33,7 mm, 60,3 mm. Łożyska kulkowe typu zamkniętego.



Przykładowa wizualizacja urządzenia.



KARTA KATALOGOWA  
**PODCIĄG NÓG + PYLON**  
seria FITNESS

**Wymiary urządzenia:**

długość: 1020 mm,  
szerokość: 710 mm,  
wysokość: 1920 mm.

Podane wymiary mogą różnić się w zakresie +/- 5%.

**Przeznaczenie:** wyrób medyczny przeznaczony dla młodzieży i dorosłych oraz użytkowników powyżej 140 cm wzrostu.

**Funkcja urządzenia:** ćwiczenia wzmacniają mięśnie ramion i klatki piersiowej, angażują mięśnie brzucha, poprawiają kondycję mięśniową pleców.

Na pylonie umieszczona jest instrukcja użytkowania wyrobu.

**Wymiary strefy bezpieczeństwa.**

Strefy poszczególnych urządzeń mogą na siebie nachodzić.

W strefie bezpiecznej nie powinno być żadnych innych urządzeń, elementów architektury typu: drzewo, kosz, ławka itp.

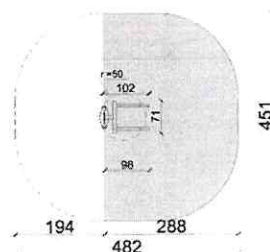
**Maksymalny ciężar użytkownika:** 150 kg.

**Materiał:** urządzenie wykonane z wysokiej jakości stali spawalniczej, dwukrotnie malowane proszkowo farbami epoksydowymi i poliestrowymi. Elementy stalowe zabezpieczone antykorozyjnie poprzez śrutowanie i cynkowanie. Śruby osłonięte zaślepkami.

**Elementy konstrukcyjne:** główna rura konstrukcyjna pylonu o średnicy 90 mm, grubość ścianki 3,6 mm. Pozostałe rury o średnicy 42,4 mm.



Przykładowa wizualizacja urządzenia.





KARTA KATALOGOWA  
**PRASA NOŻNA + PYLON**  
seria FITNESS

**Wymiary urządzenia:**  
długość: 1083 mm,  
szerokość: 480 mm,  
wysokość: 1920 mm.

Podane wymiary mogą różnić się w zakresie +/- 5%.

**Przeznaczenie:** wyrób medyczny przeznaczony dla młodzieży i dorosłych oraz użytkowników powyżej 140 cm wzrostu.

**Funkcja urządzenia:** ćwiczenia wpływają na rozbudowę mięśni nóg, wzmacniają w szczególności mięsień czworogłowy uda, mięśnie pośladkowe oraz dolne mięśnie brzucha.

Na pylonie umieszczona jest instrukcja użytkowania wyrobu.

**Wymiary strefy bezpieczeństwa.**


Strefy poszczególnych urządzeń mogą na siebie nachodzić.

W strefie bezpiecznej nie powinno być żadnych innych urządzeń, elementów architektury typu: drzewo, kosz, ławka

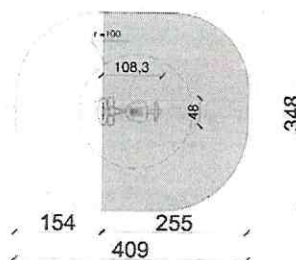
**Maksymalny ciężar użytkownika:** 150 kg.

**Materiał:** urządzenie wykonane z wysokiej jakości stali spawalniczej, dwukrotnie malowane proszkowo farbami epoksydowymi i poliestrowymi. Elementy stalowe zabezpieczone antykorozyjnie poprzez śrutowanie i cynkowanie. Siedzisko wykonane z tworzywa HDPE w kolorze żółtym z otworami ułatwiającymi odpływ wody. Stopnice z blachy aluminiowej, ryflowanej o grubości 3 mm. Śruby osłonięte zaślepkami.

**Elementy konstrukcyjne:** główna rura konstrukcyjna pylonu o średnicy 90 mm, grubość ścianki 3,6 mm. Pozostałe rury o średnicy 60,3 mm, 42,4 mm. Łożyska kulkowe typu zamkniętego.



Przykładowe wizualizacja urządzenia.



KARTA KATALOGOWA  
**PROSTOWNIK PLECÓW + PYLON**  
seria FITNESS

**Wymiary urządzenia:**

długość: 810 mm,  
szerokość: 660 mm,  
wysokość: 1920 mm.

Podane wymiary mogą różnić się w zakresie +/- 5%.

**Przeznaczenie:** wyrób medyczny przeznaczony dla młodzieży i dorosłych oraz użytkowników powyżej 140 cm wzrostu.

**Funkcja urządzenia:** wzmacnia mięśnie prostownika grzbietu, angażuje mięśnie brzucha.

Na pylonie umieszczona jest instrukcja użytkowania wyrobu.

**Wymiary strefy bezpieczeństwa.**

Strefy poszczególnych urządzeń mogą na siebie nachodzić.

W strefie bezpiecznej nie powinno być żadnych innych urządzeń, elementów architektury typu: drzewo, kosz, ławka itp.

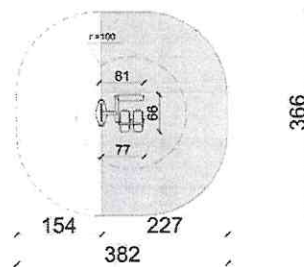
**Maksymalny ciężar użytkownika:** 150 kg.

**Materiał:** urządzenie wykonane z wysokiej jakości stali spawalniczej, dwukrotnie malowane proszkowo farbami epoksydowymi i poliestrowymi. Elementy stalowe zabezpieczone antykorozyjnie poprzez śrutowanie i cynkowanie. Stopnice z blachy aluminiowej, ryflowanej o grubości 3 mm. Śruby osłonięte zaślepkami.

**Elementy konstrukcyjne:** główna rura konstrukcyjna pylonu o średnicy 90 mm, grubość ścianki 3,6 mm. Pozostałe rury o średnicy 60,3 mm, 42,2 mm.



Przykładowa wizualizacja urządzenia.



KARTA KATALOGOWA

**STEPPER + PYLON**

seria FITNESS

**Wymiary urządzenia:**

długość: 960 mm,  
szerokość: 740 mm,  
wysokość: 1920 mm.

Podane wymiary mogą różnić się w zakresie +/- 5%.

**Przeznaczenie:** wyrób medyczny przeznaczony dla młodzieży i dorosłych oraz użytkowników powyżej 140 cm wzrostu.

**Funkcja urządzenia:** ćwiczenia zwiększają siłę mięśni nóg i pośladków, wzmacniają mięśnie obręczy biodrowej, ud, a także mięśnie brzucha.

Na pylonie umieszczona jest instrukcja użytkowania wyrobu.

**Wymiary strefy bezpieczeństwa.**


Strefy poszczególnych urządzeń mogą na siebie nachodzić.

W strefie bezpiecznej nie powinno być żadnych innych urządzeń, elementów architektury typu: drzewo, kosz, ławka itp.

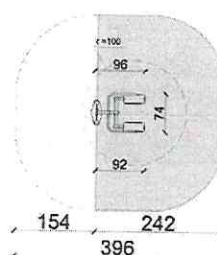
**Maksymalny ciężar użytkownika:** 150 kg.

**Materiał:** urządzenie wykonane z wysokiej jakości stali spawalniczej, dwukrotnie malowane proszkowo farbami epoksydowymi i poliestrowymi. Elementy stalowe zabezpieczone antykorozyjnie poprzez śrutowanie i cynkowanie. Stopnice z blachy aluminiowej, ryflowanej o grubości 3 mm. Śruby osłonięte zaślepkami.

**Elementy konstrukcyjne:** główna rura konstrukcyjna pylonu o średnicy 90 mm, grubość ścianki 3,6 mm. Pozostałe rury o średnicy 76,1 mm, 60,3 mm, 33,7 mm. Łożyska kulkowe typu zamkniętego.



Przykładowa wizualizacja urządzenia.



374

KARTA KATALOGOWA

**WAHADŁO + BIEGACZ + TWISTER**

seria ECO

**Wymiary urządzenia:**

długość: 2190 mm,  
szerokość: 740 mm,  
wysokość: 1330 mm.

Podane wymiary mogą różnić się w zakresie +/- 5%.

**Przeznaczenie:** wyrób medyczny przeznaczony dla młodzieży i dorosłych oraz użytkowników powyżej 140 cm wzrostu.

**Funkcja urządzenia:** Biegacz - wzmacnia mięśnie nóg i pośladków, zwiększa wydolność krążeniowo-oddechową. Wahadło i twister - wzmacnia mięśnie skośne brzucha i bioder. Poprawia giętkość i koordynację całego ciała.

Na urządzeniu umieszczona jest instrukcja użytkowania wyrobu.

**Wymiary strefy bezpieczeństwa.**

Strefy poszczególnych urządzeń mogą na siebie nachodzić. W strefie bezpiecznej nie powinno być żadnych innych urządzeń, elementów architektury typu: drzewo, kosz, ławka itp.

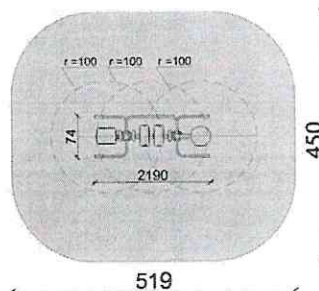
**Maksymalny ciężar użytkownika:** 150 kg.

**Materiał:** urządzenie wykonane z wysokiej jakości stali spawalniczej, dwukrotnie malowane proszkowo farbami epoksydowymi i poliestrowymi. Elementy stalowe zabezpieczone antykorozyjnie poprzez śrutowanie i cynkowanie. Stopnice z blachy aluminiowej, ryflowanej o grubości 3 mm. Śruby osłonięte zaślepkami.

**Elementy konstrukcyjne:** główny słup konstrukcyjny urządzenia o średnicy 88,9 mm, grubość ścianki 3,6 mm. Pozostałe rury o średnicy: 33,7 mm, 42,4 mm, 48,3 mm, 60,3 mm. Łożyska kulkowe typu zamkniętego. Urządzenie posiada ograniczniki ruchu.




Przykładowa wizualizacja urządzenia.





Karta katalogowa  
Podciąg + słup nośny



Wymiary urządzenia:

Wysokość: 175 cm

Długość: 150 cm

Szerokość: 70 cm

Wymiary strefy bezpieczeństwa: 450cmx370 cm

Konstrukcja: konstrukcja nośna wykonana z rur stalowych 114,3x3,6mm. Pozostałe elementy rurowe wykonane z rur stalowych 48,3x3,2mm, 42,4x3,2 mm, 33,7x2,9 mm. Zakończenia rur zaślepione. Siedziska, oparcia, stopnice wykonane z blachy stalowej o grubości 3mm. Gumowe części amortyzujące mocowane do ramy urządzenia za pomocą ocynkowanych śrub z gwintem metrycznym. (Śruby i nakrętki z maskownicami, ocynkowane, zabezpieczone przed odkręcaniem. Śruby zamkowe do stopnic i siedzisk ze stali nierdzewnej. Łożyska typu zamkniętego, bezobsługowe. Zabezpieczenie antykorozyjne urządzenia i wszystkie elementy metalowe poddane obróbce strumieniowo-ściernej a następnie malowane proszkowo podkładem cynkowym oraz farbą proszkową poliestrową odporną na warunki atmosferyczne i promienie UV.

